



República del Ecuador



# PROFORMA PLAN ANUAL DE INVERSION 2012

**NOVIEMBRE 2011**

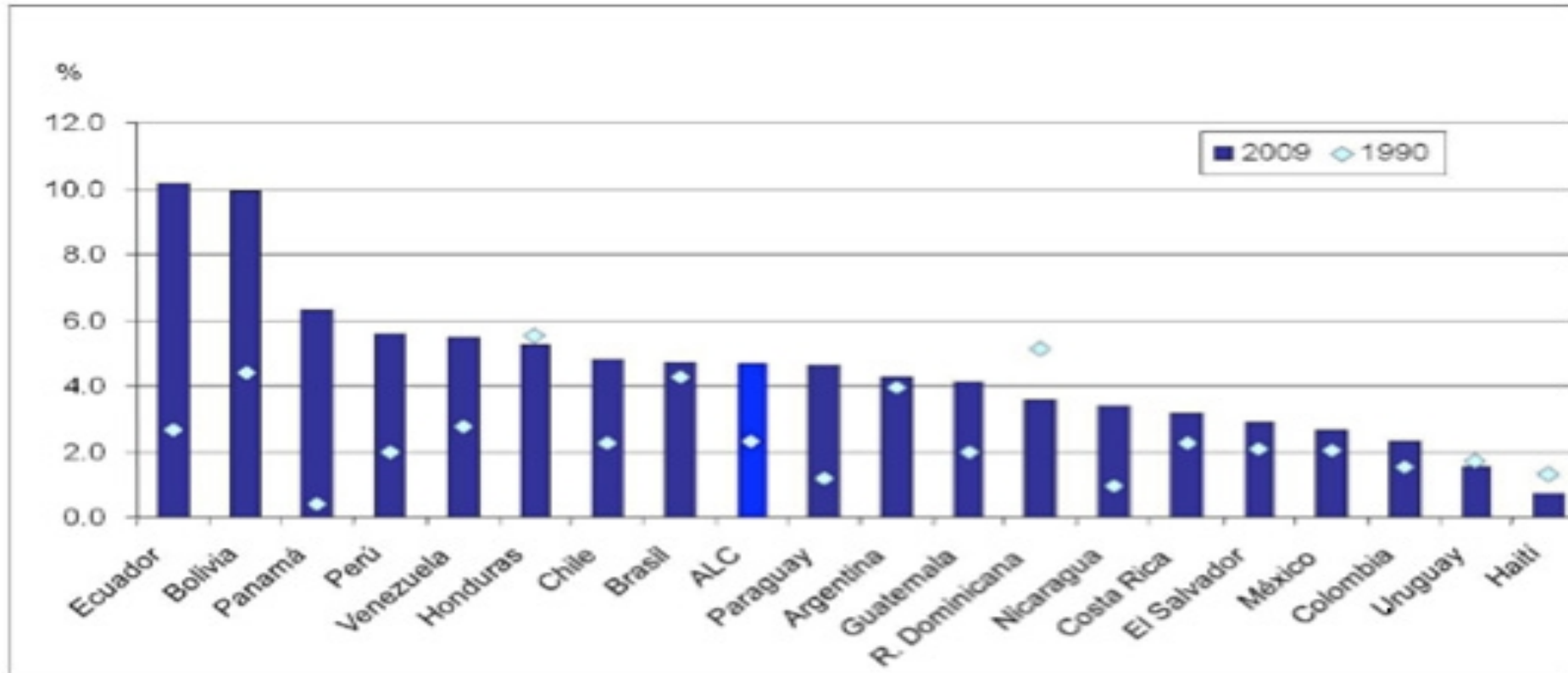


República del Ecuador

## INVERSION PUBLICA EN AMERICA LATINA



### AMÉRICA LATINA Y EL CARIBE: GASTO DE CAPITAL, 1990 Y 2009 (En porcentaje del PIB)



Fuente: Comisión Económica para América Latina y el Caribe (CEPAL), sobre la base de datos oficiales.

La inversión pública en el Ecuador ha crecido de manera significativa desde el año 2007. A partir del 2009, los niveles de inversión pública del Ecuador, en relación al PIB, disputan el primer lugar en América Latina y El Caribe.



República del Ecuador

## CRITERIOS DE PRIORIZACION



La asignación de recursos en el PAI obedece a los criterios de planificación y priorización de la inversión pública establecidos en el PNBV:

**a) Construcción de condiciones previas: capacidades y oportunidades para la población**

- nutrición, educación, salud, discapacidades, vivienda, deporte, saneamiento básico, protección social.
- estructuración e institucionalización de la justicia, rehabilitación social, seguridad para realizar transacciones económicas y dinamizar el aparato productivo.
- seguridad para el transporte y la movilidad.

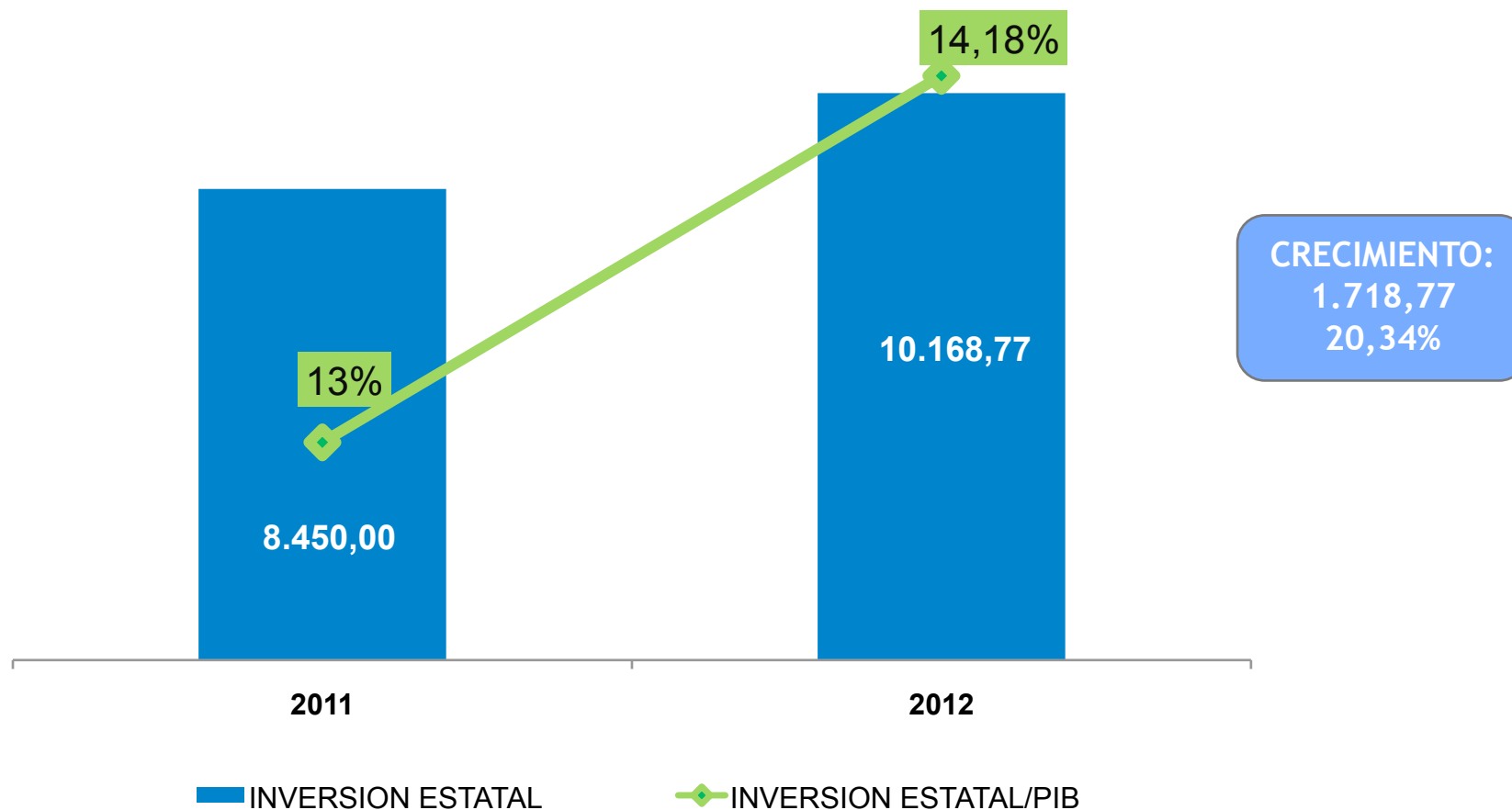
**b) Estrategia de acumulación de capital en sectores productivos generadores de valor: inversión encaminada a reducir la estructura de costos, a aumentar la rentabilidad y productividad de estos sectores**

- Infraestructura de soporte para la productividad sistémica: generación eléctrica, transmisión, distribución y consumo eficiente de energía, telecomunicaciones, movilidad, vialidad, puertos y aeropuertos, infraestructura y promoción turística, infraestructura hídrica, plataformas de I+D.
- Especialización de la capacidad instalada: becas para cuarto nivel, investigación, ciencia y tecnología para generar innovación y transferencia tecnológica.



República del Ecuador

## INVERSION ESTATAL (SPNF, CIFRAS EN US\$ MILLONES)

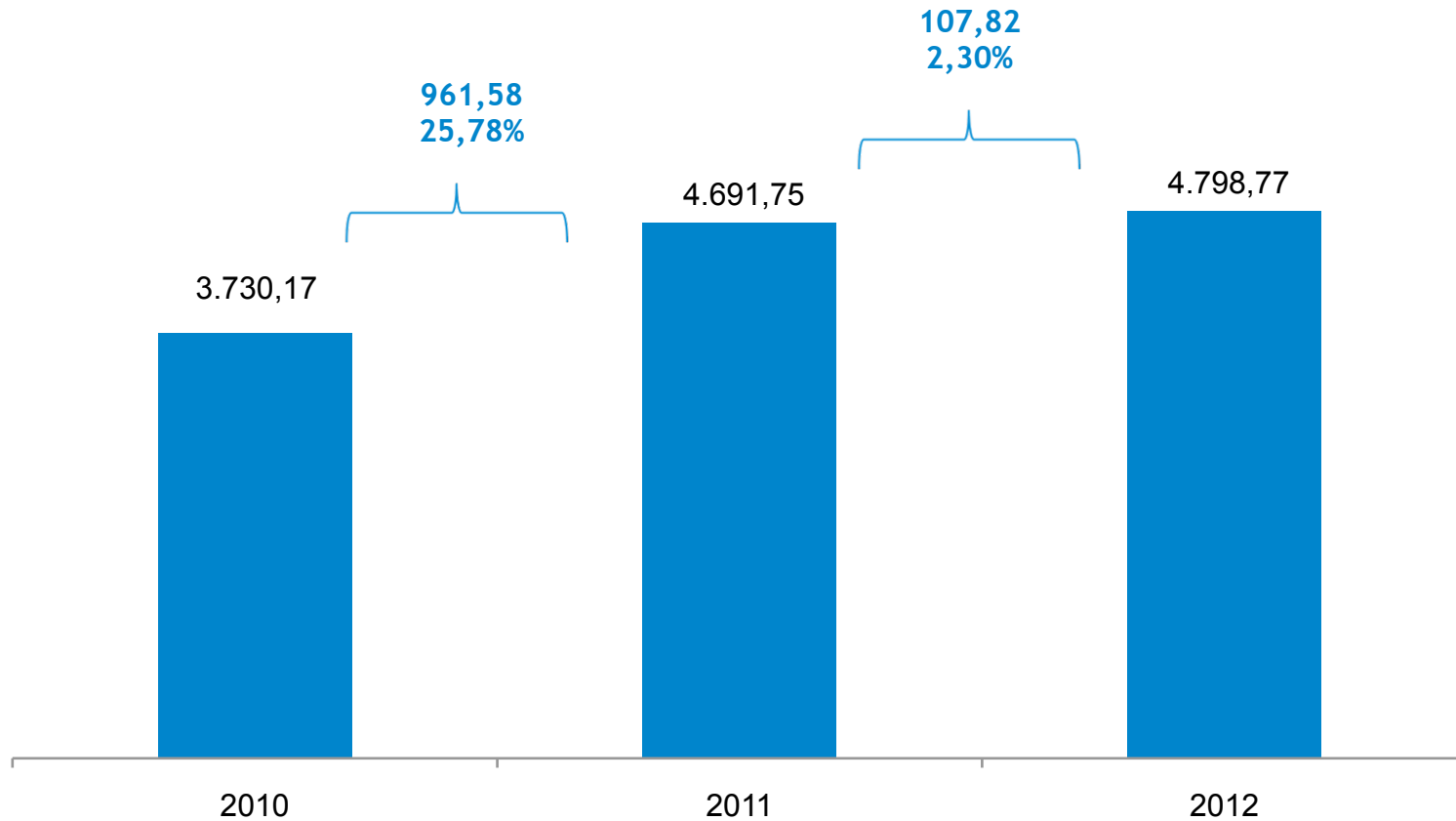


Los primeros años del gobierno de la Revolución Ciudadana se enfocaron en el desarrollo de capacidades y oportunidades para la población; una vez que se ha alcanzado coberturas importantes, se pone mayor énfasis en mejorar su eficiencia y en la infraestructura productiva.



República del Ecuador

## PAI 2010 - 2012 (PGE, CIFRAS EN US\$ MILLONES)



**EL PLAN ANUAL DE INVERSIONES SE INCREMENTA EN MAS DE 100 MILLONES PARA EL AÑO 2012**



República del Ecuador

## PROFORMA PAI 2012 POR CONSEJO DE POLITICA (CIFRAS EN US\$ MILLONES)



INSTITUCION	MONTO	%
PRODUCCION	1.226,64	25,56
SECTORES ESTRATEGICOS	1.138,61	23,73
DESARROLLO SOCIAL	646,28	13,47
SEGURIDAD	627,68	13,08
TALENTO HUMANO	409,40	8,53
PATRIMONIO	284,35	5,93
POLITICA	17,02	0,35
POLITICA ECONOMICA	16,26	0,34
OTRAS INSTITUCIONES	432,53	9,01
<b>TOTALES</b>	<b>4.798,77</b>	<b>100,00</b>



República del Ecuador

## PROFORMA PAI 2012 POR BIENES Y SERVICIOS



BIENES Y SERVICIOS	MONTO	%	
ACUMULACION DE CAPITAL EN SECTORES PRODUCTIVOS Y GENERADORES DE VALOR	2.662,23	56	} 95%
CAPACIDADES Y OPORTUNIDADES	1.725,98	36	
EFICIENCIA ESTATAL	187,64	3	
OTROS	222,92	5	
<b>TOTALES</b>	<b>4.798,77</b>	<b>100</b>	



República del Ecuador

## PROFORMA PAI 2012 POR SECTORES PRIORITARIOS (CIFRAS EN US\$ MILLONES)



SECTOR	MONTO	%
PRODUCCION Y SECTORES ESTRATEGICOS	2.365,25	49 ●
DESARROLLO SOCIAL Y TALENTO HUMANO	1.055,68	22 ●
SEGURIDAD Y JUSTICIA	627,68	13 ●
OTROS	750,16	16
<b>TOTALES</b>	<b>4.798,77</b>	<b>100</b>

84%





República del Ecuador

## PRINCIPALES PROYECTOS (CIFRAS EN US\$ MILLONES)



SECTORES ESTRATEGICOS Y PRODUCCIÓN	MONTO
COCA CODO SINCLAIR	383,74
SOPLADORA	182,44
TOACHI PILATON	29,55
MAZAR DUDAS	8,99
VILLONACO	9,66
VIALIDAD A NIVEL NACIONAL	867,44
SIGTIERRAS	11,64
FIEBRA AFTOSA	9,10





República del Ecuador

## PRINCIPALES PROYECTOS (CIFRAS EN US\$ MILLONES)



DESARROLLO SOCIAL Y TALENTO HUMANO	MONTO
DESARROLLO INFANTIL	144,96
NUTRICION Y ALIMENTACION ESCOLAR	125,24
PROTECCION ESPECIAL PARA NIÑOS Y ADOLESCENTES	33,22
BECAS CUARTO NIVEL	42,00
PROMETEO	16,80
ESCUELAS DEL MILENIO	30,19
TEXTOS ESCOLARES	19,05
<b>SEGURIDAD</b>	
INFRAESTRUCTURA Y EQUIPAMIENTO PARA LA SEGURIDAD	187,94
INFRAESTRUCTURA Y EQUIPAMIENTO SECTOR JUSTICIA	83,24
CENTROS DE REHABILITACION SOCIAL	54,15

